

SEGUIMIENTO A METAS QUINTO BIMESTRE 2023

Estamos en proceso de Acreditación Institucional de Alta Calidad Multicampus. El mejoramiento continuo en la calidad del servicio es honrar de manera permanente la calidad



UNIVERSIDAD
La Gran Colombia



UNIVERSIDAD
La Gran Colombia

 Somos
Alta Calidad
¡SIEMPRE!

Diciembre 05 de 2023

AGENDA REUNIÓN DE SEGUIMIENTO A METAS QUINTO BIMESTRE 2023

01

Apertura de la reunión



02

Logros del bimestre



03

**Avance quinto
bimestre 2023**



04

**Consideraciones
finales**





UNIVERSIDAD
La Gran Colombia

Apertura de la reunión

#UNA
EXPERIENCIA
DE VIDA

Apertura de la reunión

01

Quinto bimestre: celebramos los resultados y avances

02

El avance en lo planeado da cuenta del cumplimiento de la tarea. El cierre del año mostrará los aportes al cumplimiento del PEID

03

La Universidad se construye con las **acciones diarias** definidas en los planes de acción. Así contribuimos al cumplimiento del PEID. Acciones de calidad, alineadas a la misión, visión, PEI, políticas y principios, es nuestro reto

04

Con racionalidad en el aprovechamiento del tiempo, los recursos, las acciones, eventos académicos y el **foco en las prioridades desde cada unidad**, avanzamos hacia los objetivos estratégicos de la Universidad

Logros del bimestre Bogotá

Link del video: <https://youtu.be/A9plc5stm1g?si=LgOPnE29MOWi7WnZ>

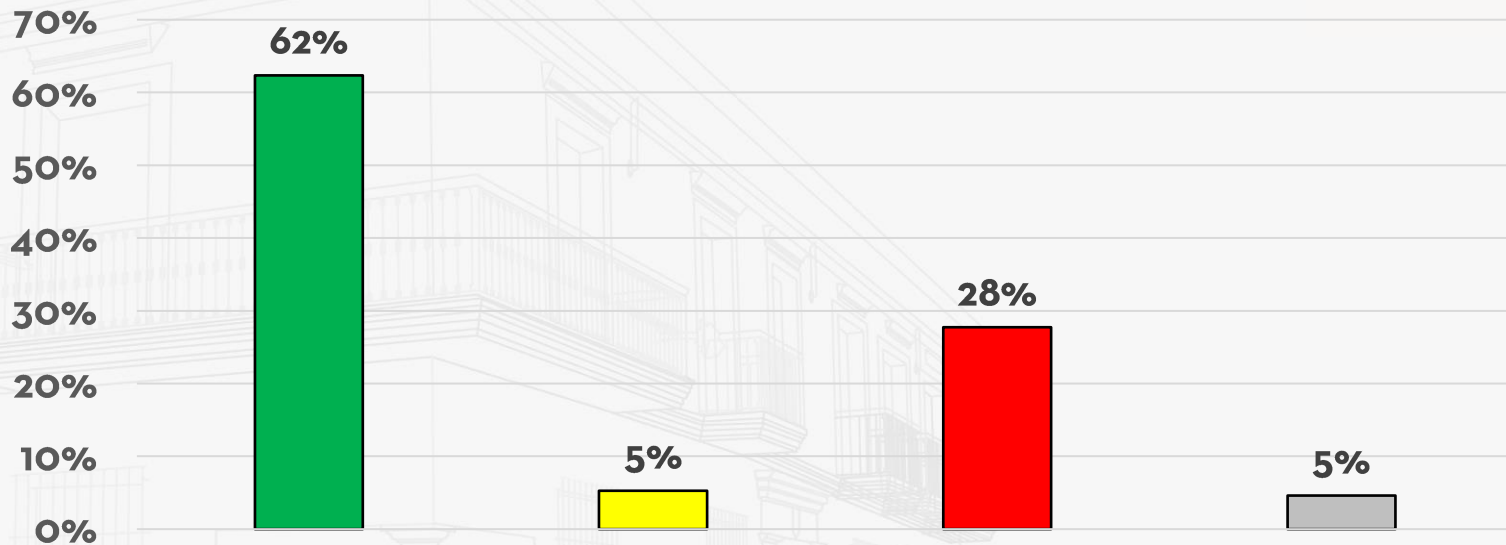
Ejecución de los planes de acción anual Quinto bimestre 2023 Bogotá



UNIVERSIDAD
La Gran Colombia

#UNA
EXPERIENCIA
DE VIDA

Cumplimiento a las actividades del plan de acción quinto bimestre



Bimestre	Mayor a 81%	Entre 51 y 80,9%	Entre 0 y 50,9%	Actividades reprogramadas	Total de actividades
Quinto bimestre	283	24	126	21	454

Avance promedio de actividades estratégicas: 57,97%
Avance promedio de actividades de gestión diaria: 68,50%

Fecha de actualización: 27 de noviembre de 2023
Hora: 11:00 a.m.

Cumplimiento de actividades por plan de acción anual

Plan de Acción Anual	Tipo de Actividad (Alineación)	% anual	Semaforización 5° Bimestre Septiembre - Octubre									Actividades reprogramadas
			Septiembre	Octubre	Proyectadas	Mayor 81% Septiembre	Mayor 81% Octubre	Entre 51 y 80,9% Septiembre	Entre 51 y 80,9% Octubre	Entre 0 y 50,9% Septiembre	Entre 0 y 50,9% Octubre	
Dirección de Investigaciones	Estratégico	70,50%	12	8	20	10	8			1		1
Dirección de Extensión	Estratégico	63,80%	1	3	4	1	2		1			
	Gestión diaria	18,00%	0	1	1		1					
Responsabilidad Social Universitaria	Estratégico	25,00%	0	1	1		1					
	Gestión diaria	15,00%	0	0	0							
Centro de Innovación y Talento	Estratégico	22,50%	2	0	2							2
	Gestión diaria	56,90%	0	6	6		5				1	
Oficina de Relaciones Internacionales e Interinstitucionales	Estratégico	88,30%	6	0	6	5						1
Desarrollo, infraestructura y soporte tecnológico	Estratégico	87,60%	2	0	2	2						
Recursos de Apoyo	Estratégico	68,80%	0	0	0							
Sistemas de la Información	Estratégico	77,50%	1	1	2	1	1					
Oficina de Producción Virtual	Estratégico	33,70%	4	0	4							4
	Gestión diaria	76,00%	0	3	3		3					
Oficina de Proyectos Especiales	Estratégico	25,90%	0	0	0							
	Gestión diaria	62,50%	0	0	0							
Dirección de Empresarismo	Estratégico	56,30%	0	3	3		3					
	Gestión diaria	73,60%	1	3	4	1	3					
Gestión de Egresados	Estratégico	75,00%	7	5	12	6	4					2
Gestión de Permanencia y Graduación	Estratégico	73,00%	4	8	12	4	8					
Programa de Arquitectura	Estratégico	82,00%	8	9	17	5	6	1	1	2	2	
	Gestión diaria	82,30%	1	1	2		1			1		
Maestría en Planeación y Gestión del Hábitat Territorial Sostenible	Estratégico	80,40%	10	9	19	7	4	2	3	1	2	
	Gestión diaria	88,30%	1	1	2	1	1					

Cumplimiento de actividades por plan de acción anual

Plan de Acción Anual	Tipo de Actividad (Alineación)	% anual	Semaforización 5° Bimestre Septiembre - Octubre									Actividades reprogramadas
			Septiembre	Octubre	Proyectadas	Mayor 81% Septiembre	Mayor 81% Octubre	Entre 51 y 80,9% Septiembre	Entre 51 y 80,9% Octubre	Entre 0 y 50,9% Septiembre	Entre 0 y 50,9% Octubre	
Facultad de Ciencias de la Educación	Estratégico	55,00%	1	16	17	1	7		1		8	
Programa de Licenciatura en Ciencias Sociales	Estratégico	38,00%	4	6	10	1				3	6	
Programa de Licenciatura en Educación Infantil	Estratégico	41,80%	4	6	10	1				3	6	
Programa de Licenciatura en Matemáticas	Estratégico	51,40%	4	6	10	2	4			2	2	
Programa de Licenciatura en Filosofía	Estratégico	58,60%	6	2	8	5	1			1	1	
Programa de Licenciatura en Humanidades y Lengua Castellana	Estratégico	52,90%	5	3	8	2	2	1		2	1	
Programa de Licenciatura en Lenguas Modernas	Estratégico	50,70%	4	6	10	1	1	1		2	5	
Posgrados Facultad de Ciencias de la Educación	Estratégico	45,30%	4	2	6			1		3	2	
Programa de Administración de Empresas	Estratégico	54,40%	4	3	7	2				1	2	2
Programa de Contaduría Pública	Estratégico	89,80%	1	0	1	1						
Programa de Economía	Estratégico	45,50%	10	10	20	1	1	1	2	8	7	
Posgrados Facultad CEE	Estratégico	67,10%	5	4	9	3	3			2	1	
Extension Facultad CEE	Estratégico	60,30%	3	0	3	3						
CIDAC Facultad CEE	Estratégico	64,00%	1	1	2		1			1		
Programa de Derecho	Estratégico	49,50%	0	3	3		3					
	Gestión diaria	84,00%	0	0	0							

Cumplimiento de actividades por plan de acción anual

Plan de Acción Anual	Tipo de Actividad (Alineación)	% anual	Semaforización 5° Bimestre Septiembre - Octubre									Actividades reprogramadas
			Septiembre	Octubre	Proyectadas	Mayor 81% Septiembre	Mayor 81% Octubre	Entre 51 y 80,9% Septiembre	Entre 51 y 80,9% Octubre	Entre 0 y 50,9% Septiembre	Entre 0 y 50,9% Octubre	
Programa de Comunicación Social y Periodismo	Estratégico	50,00%	1	1	2		1					1
	Gestión diaria	65,00%	3	2	5							5
Programa de Gobierno y Relaciones Internacionales	Estratégico	100,00%	0	2	2		2					
	Gestión diaria	98,00%	1	1	2	1	1					
Posgrados Facultad Derecho	Estratégico	4,00%	0	4	4		2				2	
CIDAC Facultad de Derecho	Estratégico	71,80%	2	2	4	2	2					
Observatorio de Derechos Humanos	Estratégico	88,20%	5	5	10	4	4			1	1	
	Gestión diaria	100,00%	0	0	0							
Secretaría Académica Facultad de Derecho	Estratégico	50,00%	0	1	1						1	
	Gestión diaria	100,00%	0	0	0							
Extensión Facultad de Derecho	Estratégico	37,90%	5	1	6	4	1	1				
Consultorio Jurídico	Gestión diaria	50,00%	0	0	0							
Centro de Conciliación, Arbitraje y Amigable Composición CCA	Estratégico	82,00%	1	0	1	1						
	Gestión diaria	75,00%	1	0	1	1						
Centro de Conciliación JIT	Estratégico	65,10%	0	0	0							
	Gestión diaria	73,00%	1	0	1	1						
Programa de Ingeniería Civil	Estratégico	63,70%	8	2	10	8	2					
Especialización en Diseño de Obras y Construcción de Obras de Infraestructura	Estratégico	39,90%	1	0	1					1		

Cumplimiento de actividades por plan de acción anual

Plan de Acción Anual	Tipo de Actividad (Alineación)	% anual	Semaforización 5° Bimestre Septiembre - Octubre									Actividades reprogramadas
			Septiembre	Octubre	Proyectadas	Mayor 81% Septiembre	Mayor 81% Octubre	Entre 51 y 80,9% Septiembre	Entre 51 y 80,9% Octubre	Entre 0 y 50,9% Septiembre	Entre 0 y 50,9% Octubre	
Departamento de Bienestar Universitario	Estratégico	72,60%	0	2	2		2					
Centro de Lenguas, Internacionalización y Cultura	Estratégico	82,80%	0	2	2		2					
Departamento de Biblioteca	Estratégico	56,90%	0	2	2		1		1			
	Gestión diaria	71,50%	0	1	1				1			
Dirección de Docencia	Estratégico	65,20%	14	0	14	11				3		
	Gestión diaria	62,60%	3	0	3			1		2		
Sección de Cartera	Estratégico	92,50%	0	1	1		1					
Sección de Contabilidad	Gestión diaria	72,70%	6	4	10	6	2				2	
Sección de Presupuesto	Estratégico	50,00%	0	0	0							
	Gestión diaria	70,00%	4	3	7	4	1					2
Sección de Admisiones	Estratégico	77,50%	3	0	3						3	
	Gestión diaria	54,00%	0	0	0							
Departamento de Planta Física	Estratégico	29,10%	0	2	2						2	
	Gestión diaria	54,80%	4	0	4	1				3		
Departamento de Compras y Suministros	Gestión diaria	75,00%	0	0	0							
Cooperación	Estratégico	69,60%	1	1	2	1			1			

Cumplimiento de actividades por plan de acción anual

Plan de Acción Anual	Tipo de Actividad (Alineación)	% anual	Semaforización 5° Bimestre Septiembre - Octubre									Actividades reprogramadas
			Septiembre	Octubre	Proyectadas	Mayor 81% Septiembre	Mayor 81% Octubre	Entre 51 y 80,9% Septiembre	Entre 51 y 80,9% Octubre	Entre 0 y 50,9% Septiembre	Entre 0 y 50,9% Octubre	
Oficina de Planeación	Gestión diaria	81,50%	7	6	13	7	5					1
Dirección de Aseguramiento de la Calidad	Estratégico	30,20%	11	0	11	8		3				
Sistema Integrado de Gestión Institucional	Estratégico	64,50%	0	2	2		2					
Departamento de Gestión del Talento Humano	Estratégico	53,30%	18	0	18	17		1				
	Gestión diaria	66,00%	3	0	3	3						
Oficina Jurídica	Gestión diaria	55,60%	2	1	3					2	1	
Oficina de Control Interno	Gestión diaria	74,50%	3	2	5	3	2					
Centro de Pensamiento La Esperanza "Don Pedro Laín Entralgo"	Estratégico	50,10%	0	0	0							
	Gestión diaria	55,80%	5	3	8	3	3			2		
Centro de Pastoral Universitaria	Estratégico	22,90%	6	1	7	1				5	1	
Teleamiga	Estratégico	74,50%	0	7	7		6					1
Radioamiga	Estratégico	76,30%	0	0	0							
Dirección de Comunicación Estratégica y Marca	Estratégico	50,00%	6	0	6					6		
Mercadeo	Estratégico	76,30%	8	0	8	8						
Centro de Desarrollo Regional Cumaral	Estratégico	17,50%	0	1	1							1
	Gestión diaria	37,50%	0	0	0							
Centro de Desarrollo Regional Medellín	Estratégico	17,00%	5	1	6	1	1			4		
	Gestión diaria	15,00%	1	0	1					1		
Correspondencia	Gestión diaria	90,00%	1	1	2					1	1	
Archivo General e Histórico	Gestión diaria	75,00%	1	0	1	1						
Registro y Control	Gestión diaria	100,00%	1	1	2	1	1					
Oficina de Grados	Gestión diaria	100,00%	0	1	1		1					
Total			258	196	454	164	119	13	11	64	62	21

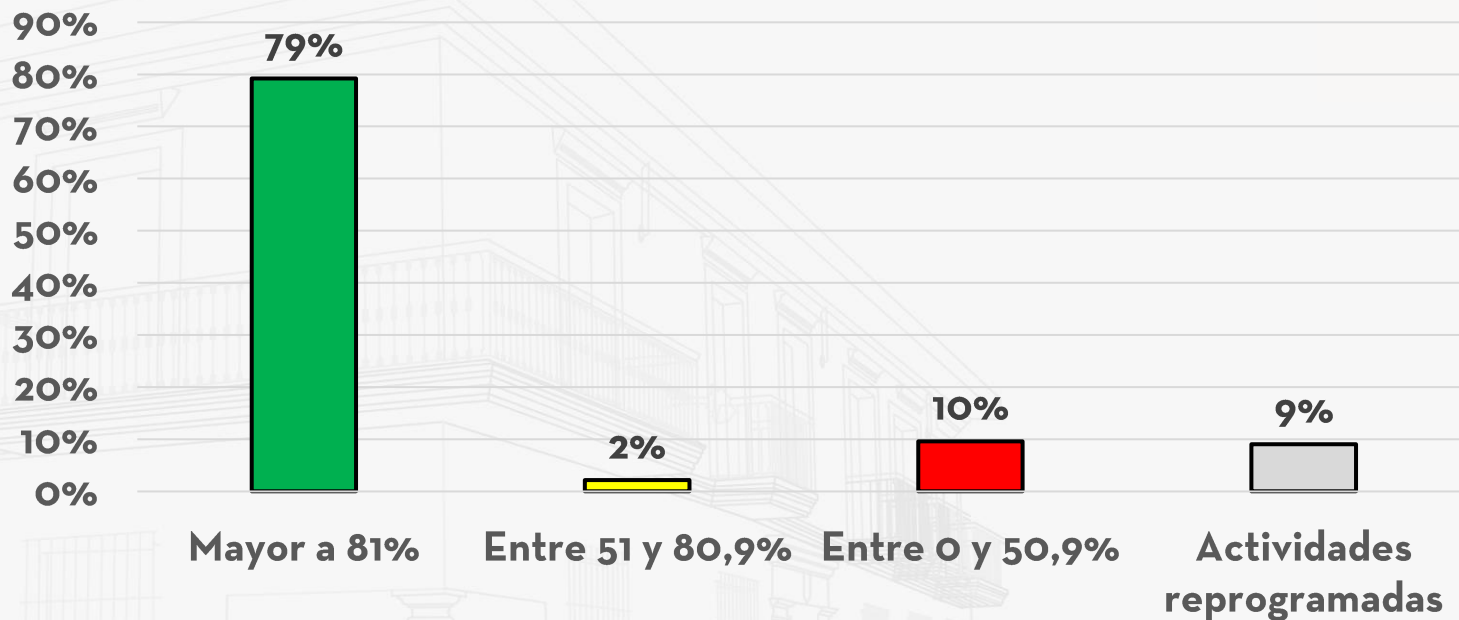


UNIVERSIDAD
La Gran Colombia

Ejecución de los planes de acción anual Quinto bimestre 2023 Armenia

#UNA
EXPERIENCIA
DE VIDA

Cumplimiento a las actividades del plan de acción quinto bimestre



Bimestre	Mayor a 81%	Entre 51 y 80,9%	Entre 0 y 50,9%	Actividades reprogramadas	Total de actividades
Quinto bimestre	289	8	35	33	365

Avance promedio de actividades estratégicas: 66,5%
Avance promedio de actividades de gestión diaria: 72,8%

Fecha de actualización: 17 de noviembre de 2023
Hora: 09:36 a.m.

Cumplimiento de actividades por plan de acción anual

Plan de Acción Anual	Alineación	% anual	Septiembre	Octubre	Proyectadas	Mayor 81% Septiembre	Mayor 81% Octubre	Entre 51 y 80,9% Septiembre	Entre 51 y 80,9% Octubre	Entre 0 y 50,9% Septiembre	Entre 0 y 50,9% Octubre	Reprogramadas
Facultad de Derecho y Ciencias Políticas y Sociales	Estratégico	64,0%	5	1	6	5	1	0	0	0	0	
Programa de Derecho	Gestión Diaria	76,0%	0	0	0	0	0	0	0	0	0	
Programa de Derecho	Estratégico	69,0%	0	2	2	0	1	0	0	0	0	1
Programa de Gobierno y Relaciones Internacionales	Estratégico	64,0%	0	2	2	0	0	0	0	0	1	1
Programa de Gobierno y Relaciones Internacionales	Gestión Diaria	83,0%	0	0	0	0	0	0	0	0	0	
Programa de Comunicación Social y Periodismo	Estratégico	54,0%	0	1	1	0	1	0	0	0	0	
Especializaciones Facultad de Derecho	Gestión Diaria	76,0%	25	1	26	21	1	2	0	2	0	
Especializaciones Facultad de Derecho	Estratégico	67,0%	0	0	0	0	0	0	0	0	0	
Programa de Maestría en Derecho Público	Estratégico	90,0%	0	0	0	0	0	0	0	0	0	
Programa de Maestría en Derecho Público	Gestión Diaria	71,0%	1	1	2	0	1	0	0	1	0	
Facultad de Arquitectura	Estratégico	73,0%	4	2	6	4	1	0	0	0	1	
Programa de Arquitectura	Gestión Diaria	65,0%	0	1	1	0	1	0	0	0	0	
Programa de Arquitectura	Estratégico	83,0%	2	2	4	2	2	0	0	0	0	
Programa de Ingeniería Civil	Gestión Diaria	50,0%	0	0	0	0	0	0	0	0	0	
Programa de Ingeniería Civil	Estratégico	55,0%	2	4	6	0	3	1	0	1	1	
Esp. en Gestión y Construcción de Edificaciones	Estratégico	67,0%	2	3	5	1	2	1	0	0	1	
Facultad de Ciencias Económicas y Empresariales	Estratégico	53,0%	7	4	11	6	2	0	0	1	2	
Programa de Administración de Empresas	Gestión Diaria	69,0%	1	1	2	1	0	0	0	0	1	
Programa de Administración de Empresas	Estratégico	68,0%	0	1	1	0	0	0	0	0	1	

Cumplimiento de actividades por plan de acción anual

Plan de Acción Anual	Alineación	% anual	Septiembre	Octubre	Proyectadas	Mayor 81% Septiembre	Mayor 81% Octubre	Entre 51 y 80,9% Septiembre	Entre 51 y 80,9% Octubre	Entre 0 y 50,9% Septiembre	Entre 0 y 50,9% Octubre	Reprogramadas
Programa de Contaduría Pública	Gestión Diaria	59,0%	1	1	2	1	0	0	0	0	1	
Programa de Contaduría Pública	Estratégico	57,0%	0	1	1	0	0	0	0	0	1	
Programa de Economía y Finanzas Internacionales	Gestión Diaria	67,0%	1	1	2	1	0	0	0	0	1	
Programa de Economía y Finanzas Internacionales	Estratégico	51,0%	0	0	0	0	0	0	0	0	0	
Programa Profesional en Lenguas Extranjeras	Estratégico	52,0%	0	0	0	0	0	0	0	0	0	
Programa Profesional en Lenguas Extranjeras	Gestión Diaria	50,0%	0	2	2	0	0	0	0	0	2	
Facultad de Ingenierías	Estratégico	76,0%	4	1	5	3	1	0	0	1	0	
Programa de Ingeniería Agroindustrial	Estratégico	61,0%	0	1	1	0	1	0	0	0	0	
Programa de Ingeniería Agroindustrial	Gestión Diaria	54,0%	0	0	0	0	0	0	0	0	0	
Programa de Ingeniería Geográfica y Ambiental	Gestión Diaria	73,0%	2	0	2	2	0	0	0	0	0	
Programa de Ingeniería Geográfica y Ambiental	Estratégico	68,0%	0	1	1	0	1	0	0	0	0	
Esp. en Gestión Ambiental	Estratégico	85,0%	2	2	4	1	2	0	0	1	0	
Facultad de la Vida	Estratégico	66,0%	2	5	7	2	5	0	0	0	0	
Dirección de Extensión y Proyección Social	Gestión Diaria	78,0%	0	4	4	0	2	0	0	0	0	2
Dirección de Extensión y Proyección Social	Estratégico	76,0%	1	4	5	1	1	0	0	0	0	2
Dirección de Investigaciones	Gestión Diaria	77,0%	3	2	5	2	2	1	0	0	0	
Dirección de Investigaciones	Estratégico	70,0%	17	5	22	17	4	0	0	0	0	1
Departamento de Bienestar Universitario	Gestión Diaria	88,0%	0	3	3	0	2	0	0	0	0	1
Departamento de Bienestar Universitario	Estratégico	92,0%	9	5	14	9	4	0	1	0	0	

Cumplimiento de actividades por plan de acción anual

Plan de Acción Anual	Alineación	% anual	Septiembre	Octubre	Proyectadas	Mayor 81% Septiembre	Mayor 81% Octubre	Entre 51 y 80,9% Septiembre	Entre 51 y 80,9% Octubre	Entre 0 y 50,9% Septiembre	Entre 0 y 50,9% Octubre	Reprogramadas
Escuela de Pedagogía y Docencia	Gestión Diaria	69,0%	0	4	4	0	4	0	0	0	0	
Escuela de Pedagogía y Docencia	Estratégico	77,0%	4	7	11	2	4	2	0	0	2	1
Oficina de Relaciones Internacionales e Interinstitucionales	Gestión Diaria	63,0%	1	2	3	0	2	0	0	1	0	
Oficina de Relaciones Internacionales e Interinstitucionales	Estratégico	43,0%	0	7	7	0	4	0	0	0	1	2
Centro de Pensamiento La Esperanza	Estratégico	61,0%	4	3	7	4	2	0	0	0	0	1
Departamento de Biblioteca	Gestión Diaria	93,0%	3	11	14	3	11	0	0	0	0	
Departamento de Biblioteca	Estratégico	72,0%	0	1	1	0	1	0	0	0	0	
Centro de Lenguas, Internacionalización y Cultura - CLIC	Gestión Diaria	51,0%	3	0	3	3	0	0	0	0	0	
Centro de Lenguas, Internacionalización y Cultura - CLIC	Estratégico	55,0%	1	0	1	1	0	0	0	0	0	
Secretaría General	Gestión Diaria	86,0%	17	11	28	17	11	0	0	0	0	
Secretaría General	Estratégico	50,0%	0	2	2	0	1	0	0	0	0	1
Archivo y Correspondencia	Gestión Diaria	77,0%	7	3	10	7	3	0	0	0	0	
Oficina de Proyectos Especiales	Gestión Diaria	80,0%	0	0	0	0	0	0	0	0	0	
Oficina de Proyectos Especiales	Estratégico	82,0%	0	2	2	0	2	0	0	0	0	
Departamento de Gestión del Talento Humano	Gestión Diaria	78,0%	4	3	7	4	3	0	0	0	0	
Departamento de Gestión del Talento Humano	Estratégico	66,0%	3	2	5	2	1	0	0	1	0	1
Departamento de Desarrollo Tecnológico	Gestión Diaria	90,0%	0	3	3	0	3	0	0	0	0	
Departamento de Desarrollo Tecnológico	Estratégico	76,0%	1	3	4	0	1	0	0	1	0	1

Cumplimiento de actividades por plan de acción anual

Plan de Acción Anual	Alineación	% anual	Septiembre	Octubre	Proyectadas	Mayor 81% Septiembre	Mayor 81% Octubre	Entre 51 y 80,9% Septiembre	Entre 51 y 80,9% Octubre	Entre 0 y 50,9% Septiembre	Entre 0 y 50,9% Octubre	Reprogramadas
Departamento de Planta Física y Servicios Generales	Gestión Diaria	59,0%	3	7	10	2	5	0	0	1	0	2
Departamento de Planta Física y Servicios Generales	Estratégico	50,0%	1	2	3	0	1	0	0	1	0	1
Departamento de Contabilidad	Gestión Diaria	82,0%	2	9	11	2	8	0	0	0	1	
Departamento de Contabilidad	Estratégico	75,0%	0	2	2	0	1	0	0	0	0	1
Coordinación de Aseguramiento de la Calidad	Estratégico	49,0%	1	9	10	1	3	0	0	0	0	6
Sistema de Gestión de la Calidad	Gestión Diaria	90,0%	3	0	3	3	0	0	0	0	0	
Jefatura de Cartera	Gestión Diaria	78,0%	0	9	9	0	8	0	0	0	1	
Jefatura de Cartera	Estratégico	60,0%	0	0	0	0	0	0	0	0	0	
Jefatura de Compras y Suministros	Gestión Diaria	60,0%	1	4	5	0	3	0	0	1	1	
Jefatura de Compras y Suministros	Estratégico	73,0%	0	0	0	0	0	0	0	0	0	
Jefatura de Comunicación Estratégica y Marca	Gestión Diaria	86,0%	2	2	4	2	2	0	0	0	0	
Jefatura de Comunicación Estratégica y Marca	Estratégico	76,0%	10	2	12	10	1	0	0	0	0	1
Admisiones, Registro y Control	Gestión Diaria	87,0%	0	4	4	0	3	0	0	0	0	1
Admisiones, Registro y Control	Estratégico	100,0%	0	1	1	0	1	0	0	0	0	
Jefatura de Presupuesto y Pagaduría	Gestión Diaria	59,0%	1	8	9	1	4	0	0	0	0	4
Jefatura de Presupuesto y Pagaduría	Estratégico	50,0%	3	2	5	3	0	0	0	0	2	
Oficina de Planeación	Gestión Diaria	77,0%	6	3	9	6	2	0	0	0	1	
Oficina de Planeación	Estratégico	50,0%	0	1	1	0	1	0	0	0	0	2
Total		69%	33	65	98	30	43	0	0	3	6	33



UNIVERSIDAD
La Gran Colombia

Consideraciones finales y cierre

#UNA
EXPERIENCIA
DE VIDA

Avance de matrícula Bogotá 2024-1s



Nivel de formación	Meta	Inscritos	Admitidos	Matriculados
Pregrado	1.316	75	325	46
Especializaciones	508	59	313	53
Maestrías	130	10	142	2
Total	1.954	144	780	101

#UNA
EXPERIENCIA
DE VIDA

Fuente: Informe diario - Admisiones
Fecha : Noviembre 24 de 2023

Consideraciones finales y cierre



UNIVERSIDAD
La Gran Colombia


01

Finalizamos el tercer año del Plan Estratégico Institucional de Desarrollo PEID 2021-2027. No hay aplazamientos para cumplir lo que programamos




02

Nos encontramos en proceso de revisión del presupuesto y planes de acción 2024. **De 73 planes de acción se han recibido 63 y se han revisado 30 planes para el 2024**




03

Informe al Plenum y Balance Consolidado 2023: Debe ser enviada antes del 14 de diciembre. Leer las instrucciones antes de diligenciar las matrices. La calidad, veracidad y oportunidad de la información es responsabilidad de cada unidad. Las unidades misionales deben revisar la información de los programas, facultades y consolidar las matrices generales



04

Prioridad para el cierre del año: mercadeo, matrícula de nuevos estudiantes y retención de los matriculados. **Cada estudiante suma a la sostenibilidad de la Universidad**



Consideraciones finales y cierre



UNIVERSIDAD
La Gran Colombia


06

Recordemos que “muchas dificultades no pueden ser vencidas a la vez, pero ceden si las vencemos una a una”




07

Agenda Anual de Planeación 2024 aprobada. Reunión de balance de cumplimiento 2023 (14 de febrero de 2024)



08

Gracias por los avances del quinto bimestre y a cerrar el sexto con los mejores resultados, demostrando que laboramos para continuar construyendo la Universidad que la sociedad colombiana necesita



#UNA
EXPERIENCIA
DE VIDA

**En la Universidad La Gran Colombia la
calidad es cultura, la acreditación nuestro
reto y la excelencia nuestro compromiso**

Gracias por su atención